

FICHE TECHNIQUE

W 3 OW

INFORMATION

Emballage	emballage	couvercle	anse
Numéro du moule:	140	141	00

SEAU

Volume	3000 ml
Volume totale jusqu'au couvercle	3750 ml
Poids du seau	108 g
a- dimension de la couronne extérieur	179 x 245 mm
b- dimension de la couronne intérieur	167 x 232 mm
c- dimension du fond du seau	149 x 215 mm
h- Hauteur	148 mm
Poids de la anse	7,1 g
Type de anse	plastique

1 tolérance +/- 3 %

2 tolérance +/- 1 mm

COUVERCLE

Poids	38,6 g
Dimension extérieur	179 x 245 mm
Hauteur	11 mm
*Sous scellés	- g



EMBALLAGE

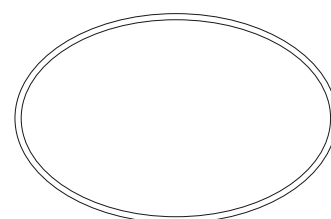
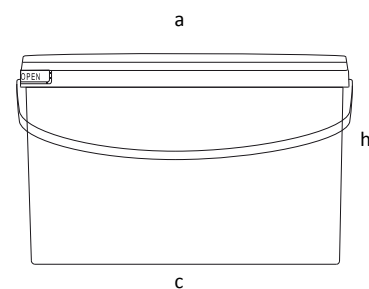
	P. Euro	grand 800x400x620	Carton moyen 900x400x310	petit 400x400x310
La façon d emballer:				
Seau	1200			
Couvercles	3600			
Grille				

SÉRIGRAPHIE

Seau Offset/IML	+ / -
Couvercle Offset/IML	- / -

PLUS D INFORMATIONS

Matériel	PP/PE  
Couleur	Standard blanc selon la commande
Protection	Scellé de protection
Résistance maximale a 20°C	20 kg
Grille	- g
Predestination	L'emballage est destine a tout, conserver et transporter des substances liquides, poudreuses et graisseuses



POSITIONNEMENT SUR PALETTE

